

Ukraine

Statistisches Länderprofil



Ausgabe 06/2023

Erschienen am 08. Juni 2023

Ihr Kontakt zu uns:
www.destatis.de/kontakt
Telefon: +49 611 75 2405

Inhaltsverzeichnis

Allgemeines	3
Wirtschaft und Finanzen	3
Bevölkerung.....	5
Gesundheit	6
Bildung	6
Arbeitsmarkt	6
Lebensbedingungen	8
Produktion	8
Land- und Forstwirtschaft	8
Außenhandel	9
Verkehr	11
Umwelt und Energie	11
Wissenschaft, Forschung, Technologie	12
Quellen	12



Allgemeines


Hauptstadt
Kiew

Amtssprache
Ukrainisch

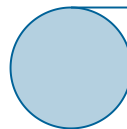
Währung
Griwna

Landfläche im Vergleich zu Deutschland km²

Ukraine
579 400



Deutschland
349 380



Quelle: WB-WDI



Wirtschaft und Finanzen

Bruttoinlandsprodukt
insgesamt

Mrd. US\$

152

(2022)

Quelle: IMF-WEO

Bruttoinlandsprodukt,
reale Veränderung

% seit 2000

+5

(2022)

Quelle: IMF-WEO*

Bruttoinlandsprodukt
je Einwohner/-in

US\$

4 349

(2022)

Quelle: IMF-WEO

Bruttoinlandsprodukt
je Einwohner/-in

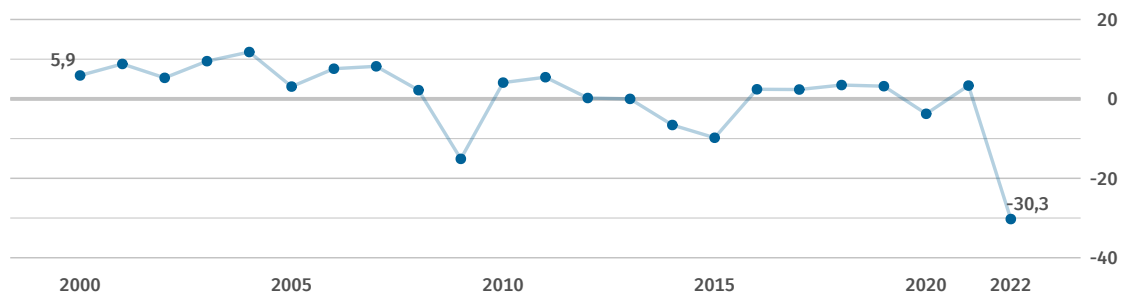
internat. US\$

12 660

(2022)

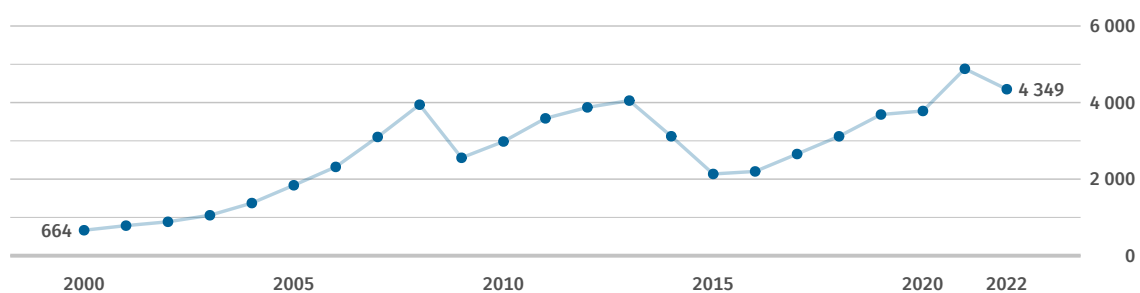
Quelle: IMF-WEO

Bruttoinlandsprodukt, reale Veränderung % zum Vorjahr



Quelle: IMF-WEO

Bruttoinlandsprodukt je Einwohner/-in US\$



Quelle: IMF-WEO

Inflationsrate
(Veränderungsrate des
Verbraucherpreisindex)
% gegenüber Vorjahr

+20,2

(2022)

Quelle: IMF-IFS

Bruttoschuldenstand
des Staates

% des BIP

81,7

(2022)

Quelle: IMF-WEO

Finanzierungssaldo
des Staates

% des BIP

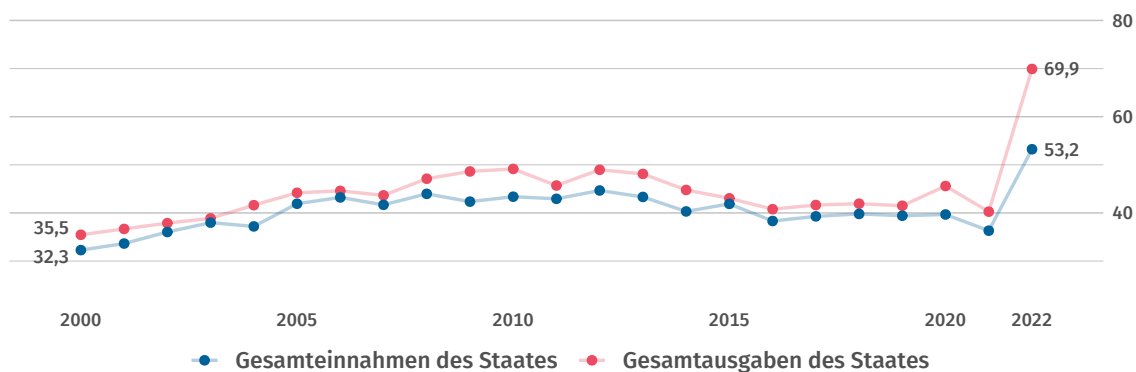
-16,7

(2022)

Quelle: IMF-WEO

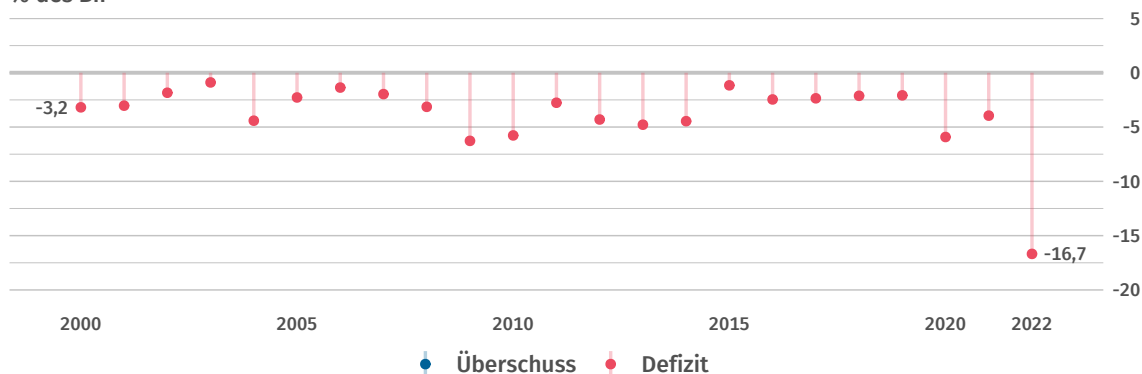
Einnahmen und Ausgaben des Staates

% des BIP



Finanzierungssaldo des Staates

% des BIP



Bestand an
Direktinvestitionen
des Auslands

Mrd. US\$

62,131

(2021)

Quelle: UNCTAD

Bestand an
Direktinvestitionen
im Ausland

Mrd. US\$

0,907

(2020)

Quelle: UNCTAD

Nettozufluss:
Direktinvestitionen
des Auslands

Mrd. US\$

6,549

(2021)

Quelle: UNCTAD

Nettoabfluss:
Direktinvestitionen
im Ausland

Mrd. US\$

-0,198

(2021)

Quelle: UNCTAD



Bevölkerung

Bevölkerung
insgesamt

1 000

43 793

(2021)

Quelle: WB-WDI

Bevölkerungs-
dichte

Einwohner/-innen je km²

76

(2021)

Quelle: WB-WDI

Lebenserwartung
bei Geburt (Frauen)

Jahre

74,4

(2021)

Quelle: WB-WDI

Lebenserwartung
bei Geburt (Männer)

Jahre

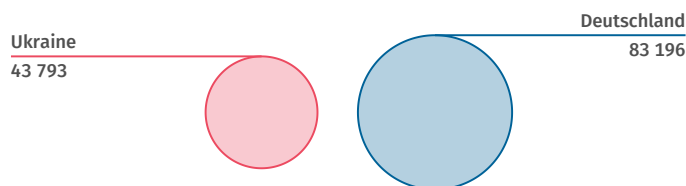
65,2

(2021)

Quelle: WB-WDI

Bevölkerung im Vergleich zu Deutschland 2021

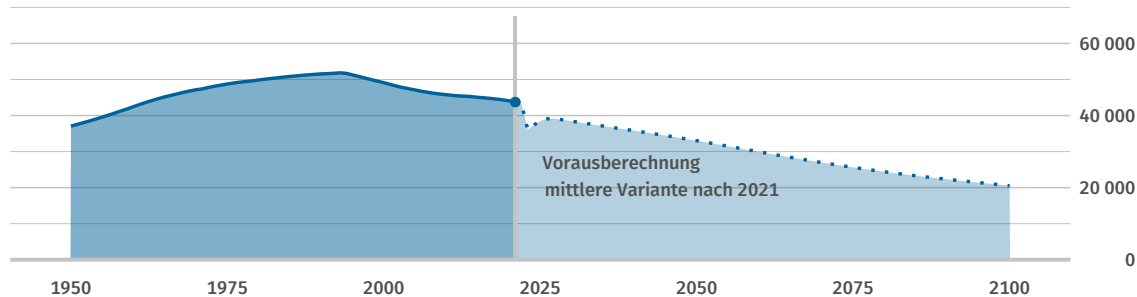
1 000



Quelle: WB-WDI

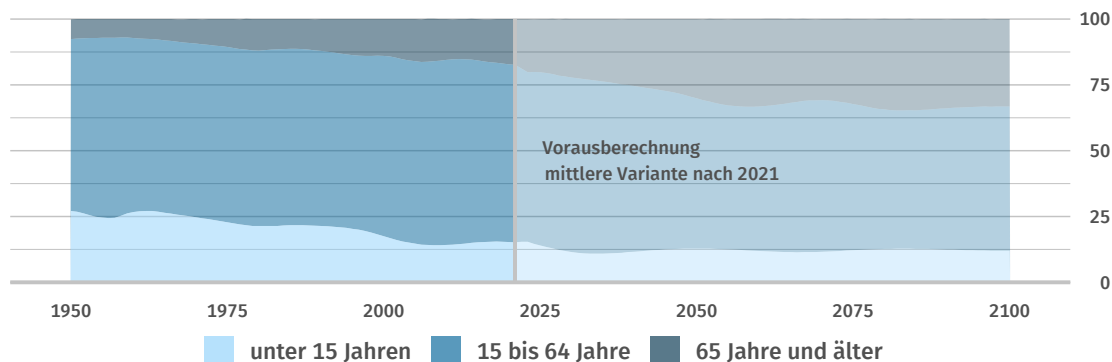
Bevölkerungsentwicklung

1 000



Bevölkerungsentwicklung nach Altersgruppe

Anteile in %





Gesundheit

Praktizierende Ärztinnen und Ärzte je 1 000 Einwohner/-innen 3,0 (2014) Quelle: WHO	Krankenhaus- betten je 1 000 Einwohner/-innen 7,5 (2014) Quelle: WHO	Anteil der Erwachsenen mit erhöhtem Blutdruck % 27,1 (2015) Quelle: WHO	Anteil der Erwachsenen mit Adipositas % 24,1 (2016) Quelle: WHO
-------------------------------------------------------------------------------------------------------------------	----------------------------------------------------------------------------------------------------	-------------------------------------------------------------------------------------------------------	-----------------------------------------------------------------------------------------------



Bildung

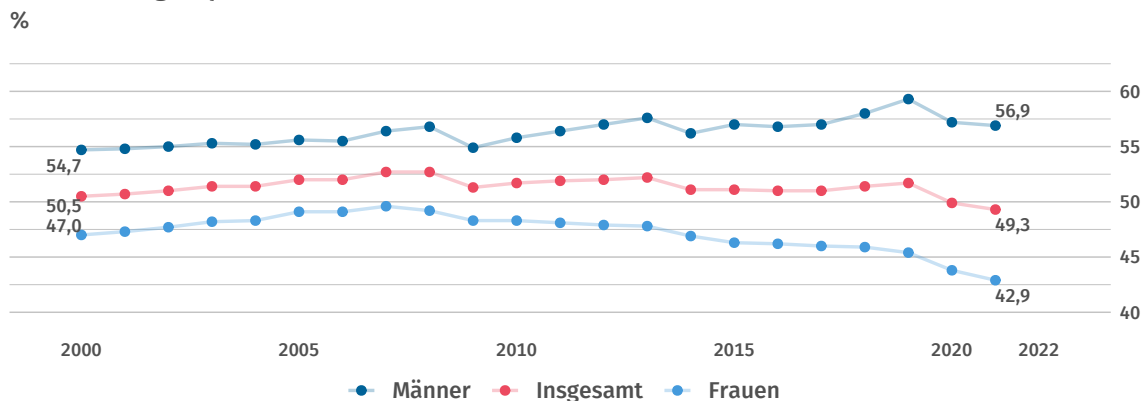
Öffentliche Gesamtausgaben für Bildung % des BIP 5,4 (2020) Quelle: UNESCO	Schüler/-innen je Lehrkraft (Primarstufe) Anzahl 13,0 (2018) Quelle: UNESCO	Schüler/-innen je Lehrkraft (Sekundarstufe) Anzahl 7,3 (2018) Quelle: UNESCO	Studierende (tertiärer Bildungssektor) je 100 000 Einwohner/-innen 3 608 (2019) Quelle: UNESCO*
--------------------------------------------------------------------------------------------------------------	---------------------------------------------------------------------------------------------------------------	----------------------------------------------------------------------------------------------------------------	-----------------------------------------------------------------------------------------------------------------------------------



Arbeitsmarkt

Erwerbstätigenquote (15 Jahre und älter) % 49,3 (2021) Quelle: ILOSTAT	Erwerbspersonen (15 Jahre und älter) 1 000 20 165 (2021) Quelle: ILOSTAT	Erwerbsquote (15 Jahre und älter) % 54,6 (2021) Quelle: ILOSTAT	Selbstständigenquote (15 Jahre und älter) % 14,7 (2021) Quelle: ILOSTAT
------------------------------------------------------------------------------------------------------	--------------------------------------------------------------------------------------------------------	-----------------------------------------------------------------------------------------------	-------------------------------------------------------------------------------------------------------

Erwerbstätigenquote (15 Jahre und älter)



Erwerbstätige und Bruttowertschöpfung nach Sektoren 2020

%

Erwerbstätige



Bruttowertschöpfung



Land- und Forstwirtschaft, Fischerei Produzierendes Gewerbe Dienstleistungen

Quelle Erwerbstätige: ILOSTAT
Quelle Bruttowertschöpfung: UNSD

Erwerbslosenquote
(15 Jahre und älter)

%
9,8
(2021)

Quelle: ILOSTAT

Jugenderwerbslosenquote
(15 bis 24 Jahre)

%
19,1
(2021)

Quelle: ILOSTAT

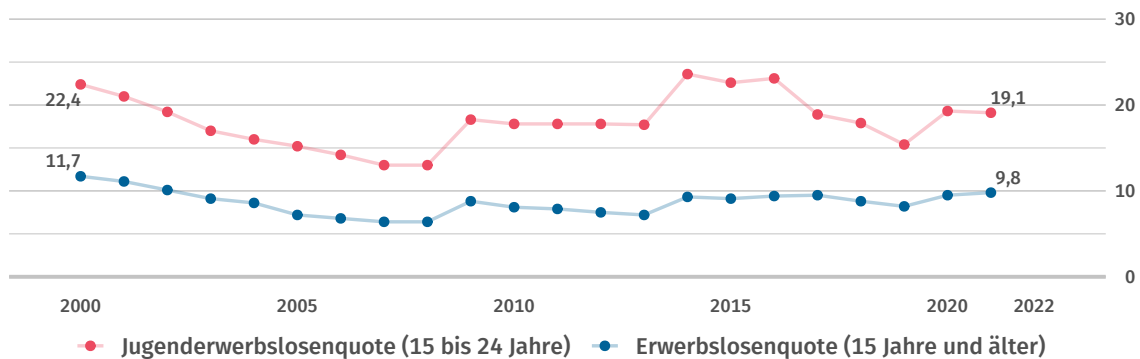
Langzeiterwerbslosenquote
(15 Jahre und älter)

% der Erwerbslosen
24,4
(2021)

Quelle: ILOSTAT

Erwerbslosenquote und Jugenderwerbslosenquote

%



Quelle: ILOSTAT



Lebensbedingungen

Human Development Index (HDI)

Wert (0 gering bis 1 hoch)

0,773

(2021)

Quelle: UNDP

Human Development Index (HDI)

Rang (von 188 Staaten)

77

(2021)

Quelle: UNDP

Einkommensverteilung Gini-Koeffizient

Wert (0 bis 100; 0=Gleichverteilung)

25,6

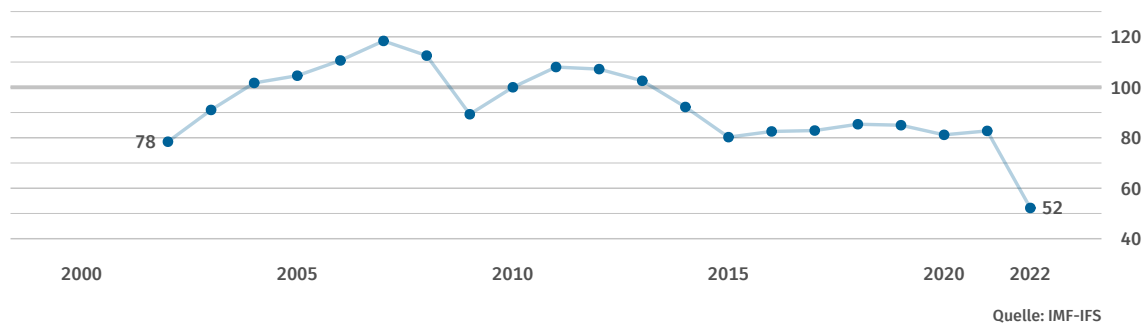
(2020)

Quelle: WB-WDI



Produktion

Index der industriellen Produktion 2010=100



Land- und Forstwirtschaft

Veränderung der landwirt. Produktion

% seit 2000

+61

(2020)

Quelle: FAO*

Landwirtschaftlich genutzte Fläche

% der Landfläche

71,3

(2020)

Quelle: FAO*

Bewaldete Fläche

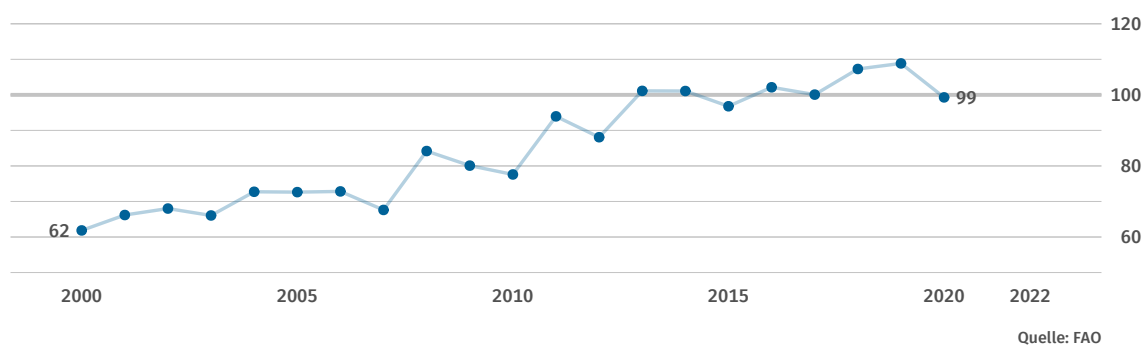
% der Landfläche

16,7

(2020)

Quelle: FAO*

Index der landwirtschaftlichen Produktion 2014 bis 2016 = 100





Außenhandel

Warenexporte

Mrd. US\$

44,443

(2022)

Quelle: UN Comtrade

Warenimporte

Mrd. US\$

55,224

(2022)

Quelle: UN Comtrade

Außenhandelsbilanz

Mrd. US\$

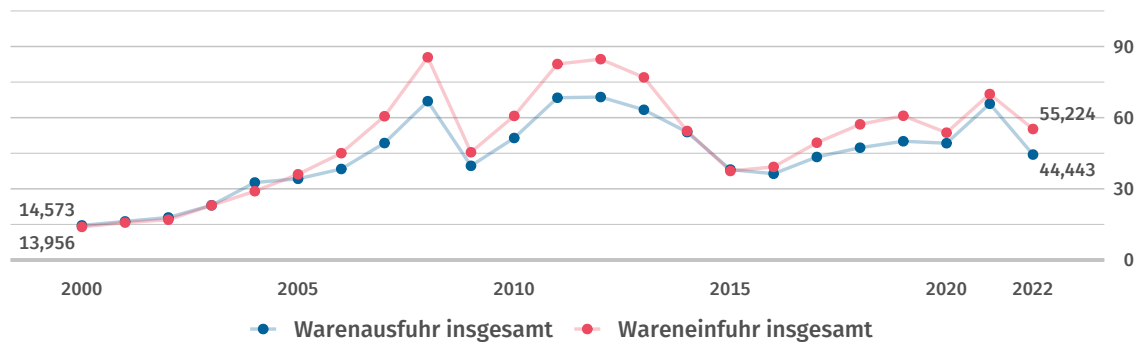
-10,781

(2022)

Quelle: UN Comtrade*

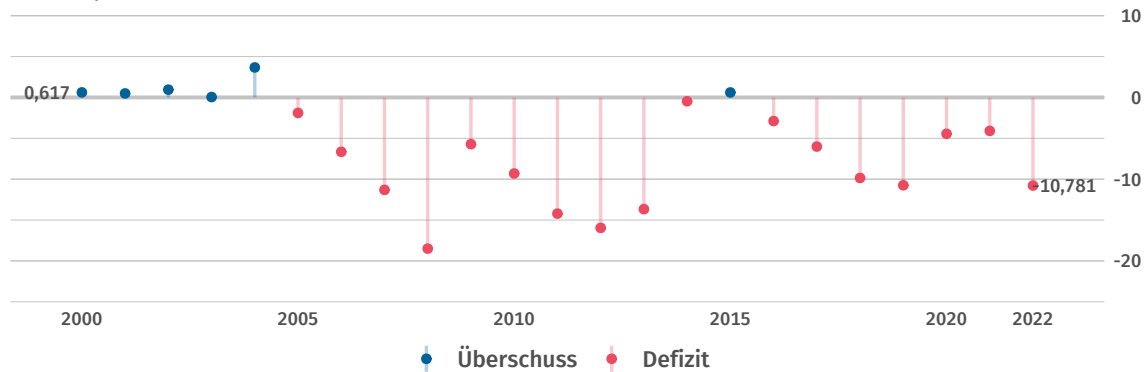
Exporte und Importe

Mrd. US\$



Außenhandelsbilanz

Mrd. US\$



Warenexporte nach Deutschland

Mill. US\$

2 270

(2022)

Quelle: UN Comtrade

Warenexporte nach Deutschland

% der Warenausfuhr insgesamt

5,1

(2022)

Quelle: UN Comtrade*

Warenimporte aus Deutschland

Mill. US\$

4 561

(2022)

Quelle: UN Comtrade

Warenimporte aus Deutschland

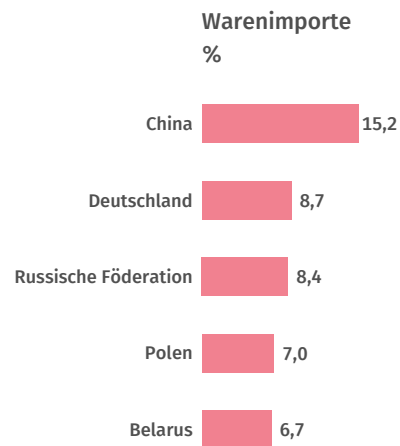
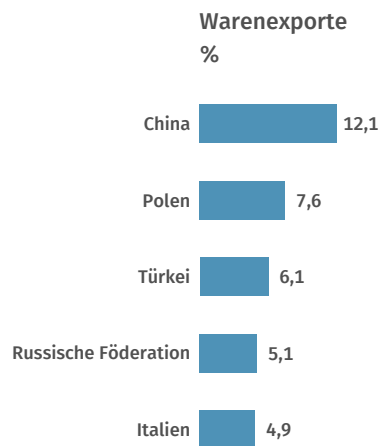
% der Wareneinfuhr insg.

8,3

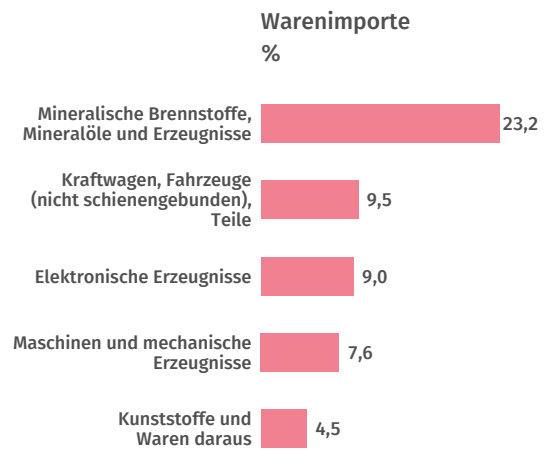
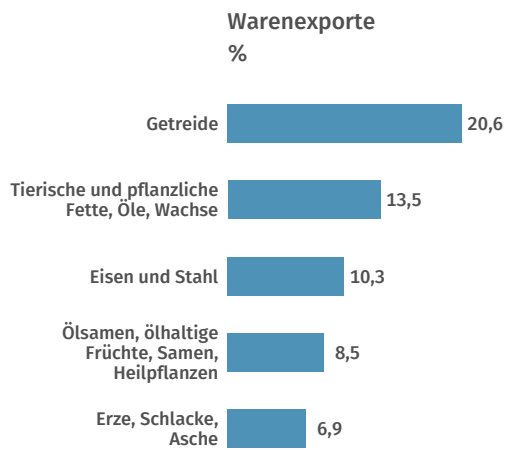
(2022)

Quelle: UN Comtrade*

Haupthandelspartner 2022



Hauptwarengruppen 2022



Quelle: UN Comtrade*

Klassifikation der Warengruppen: Harmonisiertes System zur Bezeichnung und Codierung der Waren (HS2).



Verkehr

Personenkraftwagen
je 1 000 Einwohner/-innen

164

(2015)

Quelle: OICA*

Schienennetz
km je 1 Mill. Einwohner/-innen

490

(2020)

Quelle: WB-WDI*

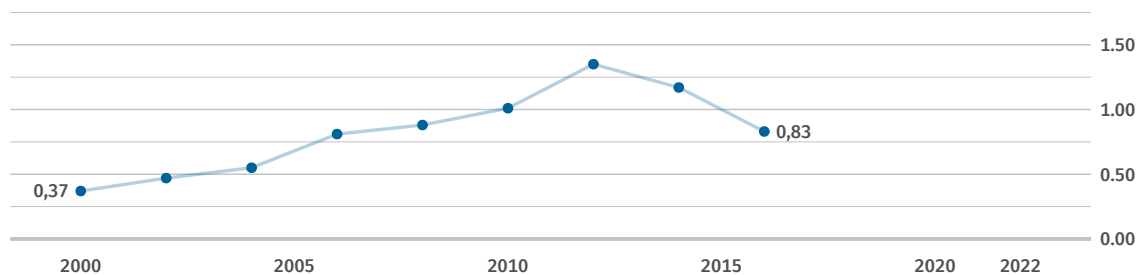
Flugpassagiere
je 1 000 Einwohner/-innen

75

(2021)

Quelle: WB-WDI*

Benzinpreis an der Zapfsäule US\$ je Liter



Daten werden im Turnus von zwei Jahren erhoben.
Quelle: WB-WDI



Umwelt und Energie

Kohlendioxid-
emissionen
Tonnen je Einwohner/-in

4,3

(2021)

Quelle: EDGAR

Primärenergie-
verbrauch
kg Rohöleinheiten je Einw.

2 334

(2014)

Quelle: WB-WDI

Bruttostrom-
verbrauch
kWh je Einwohner/-in

3 419

(2014)

Quelle: WB-WDI

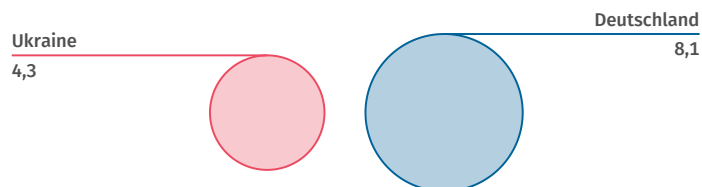
Erneuerbare
Energien
% des Endenergieverbrauchs

7,4

(2019)

Quelle: WB-WDI

Kohlendioxidemissionen im Vergleich zu Deutschland 2021 Tonnen je Einwohner/-in



Quelle: EDGAR



Wissenschaft, Forschung, Technologie

Ausgaben für
Forschung und Entwicklung
% des BIP

0,5

(2018)

Quelle: UNESCO

Wissenschaftlerinnen
und Wissenschaftler
je 1 Mill. Einwohner/-innen

988

(2018)

Quelle: UNESCO

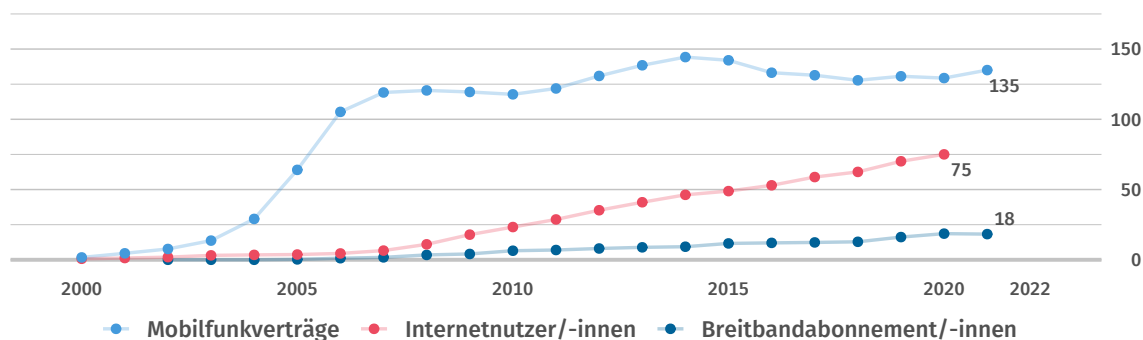
Inländische
Patentanmeldungen
je 1 Mill. Einwohner/-innen

30

(2021)

Quelle: WIPO

Verbreitung moderner Kommunikationstechnik je 100 Einwohner/-innen



Quelle: ITU



Quellen

EDGAR	Emissions Database for Global Atmospheric Research, European Commission
FAO	United Nations, Food and Agricultural Organization
ILOSTAT	International Labour Organization, ILOSTAT - Database
IMF-IFS	International Monetary Fund, International Financial Statistics
IMF-WEO	International Monetary Fund, World Economic Outlook
ITU	United Nations, International Telecommunication Union
OICA	International Organization of Motor Vehicle Manufacturers
UN Comtrade	United Nations, Comtrade Database
UNCTAD	United Nations, Conference on Trade and Development
UNDP	United Nations Development Programme
UNESCO	United Nations, Educational, Scientific and Cultural Organization
UNPOP	United Nations, Population Division
UNSD	United Nations, Statistics Division
WB-WDI	World Bank, World Development Indicators
WHO	World Health Organization, Global Health Observatory
WIPO	World Intellectual Property Organization

* Eigene Berechnungen basierend auf der jeweiligen Originalquelle.

©nanoline icons by vuuuds + Caviar-Premium Icons by Neway Lau, CreativMarket / eigene Bearbeitung

Länderprofile zu allen Staaten weltweit unter: www.destatis.de/laenderprofile